

J'ai trouvé un Martinet à terre.

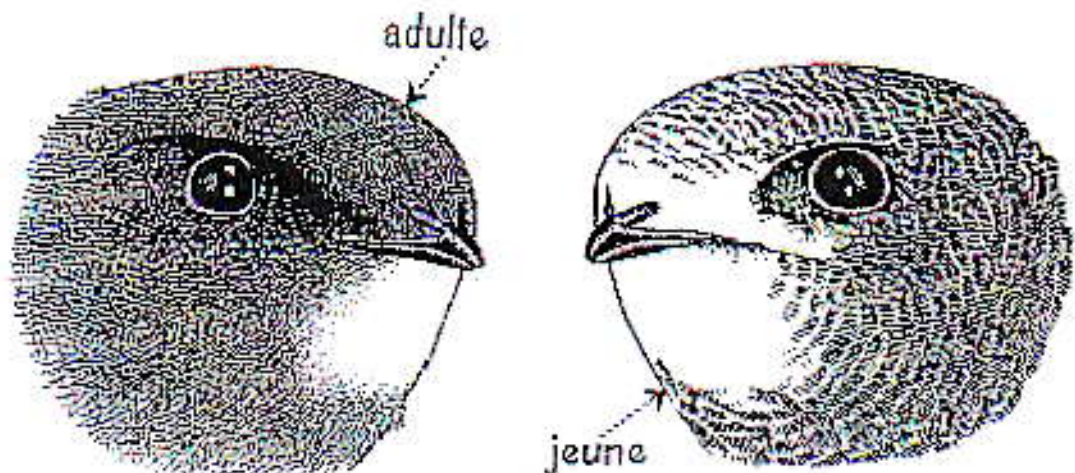
Un martinet tombé à terre n'arrive généralement plus à s'envoler.



Que faire ?

Je dois d'abord savoir s'il s'agit d'un jeune ou d'un adulte :

- Si le martinet est entièrement brun sombre, sauf la gorge (claire), il s'agit d'un adulte.




Si ses " plumes de couverture " (par exemple celles qui couvrent sa tête et son dos) sont bordées d'un liséré blanc, si son front est clair (et pas seulement sa gorge), il s'agit d'un jeune de l'année.

NB : les jeunes peuvent tomber du nid lorsqu'ils s'approchent trop près du bord, peu avant l'envol, ou bien pour trouver un peu d'air frais lors des fortes chaleurs ou encore poussés par la faim. Il leur arrive aussi de manquer leur premier envol, notamment s'ils sont trop lourds.

Pour savoir si le Martinet est capable de s'envoler, je réponds aux questions suivantes :


- ① Ses ailes (fermées) dépassent-elles la queue de plus de 1,5 cm ?



NB : pour pouvoir voler, le jeune martinet doit attendre que ses ailes soient suffisamment longues.

- ② L'oiseau bouge-t-il ses deux ailes de façon symétrique, ou bien l'une des deux semble-t-elle moins mobile (voire totalement pendante) ?

NB : Le mouvement de l'aile peut être gêné par un hématome ou une luxation, qui pourront disparaître en relativement peu de temps : consulter le centre de soins pour animaux sauvages le plus proche de chez vous. En revanche, si l'aile est cassée (elle pend au point de pouvoir être bougée dans tous les sens), le martinet ne pourra pas être sauvé, car il lui sera de toutes façons impossible de voler à nouveau normalement un jour.



- ③ Combien pèse mon Martinet ? il faut que je m'assure qu'il pèse le bon poids, c'est-à-dire :

- si c'est un jeune : entre 40 et 45 g.
- si c'est un adulte : entre 35 et 45 g.

Comment peser un martinet ? Sur une balance précise (type pèse-lettre) je pèse d'abord la boîte vide, ensuite la boîte avec le martinet - et je fais la soustraction.

NB : Si le poids du martinet est inférieur à 35 ou 40 grammes (selon que c'est un jeune ou un adulte), l'oiseau est trop affaibli pour chasser correctement en vol.

Si le poids atteint ou dépasse 50 grammes, j'ai affaire à un jeune encore trop lourd pour bien voler. Il va falloir qu'il maigrisse un peu. Je le place dans une boîte en carton d'assez grande taille (40-50 cm de côté environ), percée de trous (voir ci-dessous). Et je le laisse un peu jeûner dans un local frais, tranquille, où les chats sont absolument interdits de séjour. De manière à ce qu'il pèse 45 g au moment du relâcher.

Pour en savoir plus sur la courbe de poids idéale du jeune Martinet

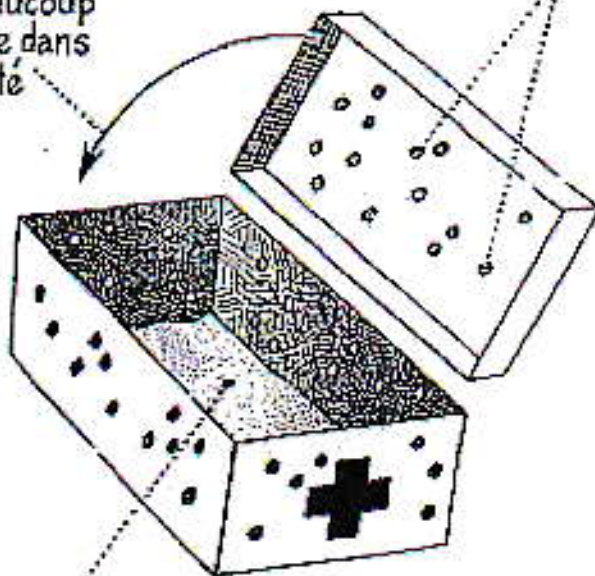


②

L'ambulance à oiseaux

Refermez le couvercle : l'oiseau se sentira beaucoup plus tranquille dans l'obscurité

Nombreux trous d'aération pour laisser respirer le Martinet




Au fond de la boîte, une serviette bien propre en papier (surtout ni tissu ni coton hydrophile : le Martinet s'y entortillerait les griffes)

Bon à savoir : tenez le couvercle fermé, sinon le Martinet qui est un excellent grimpeur aura vite fait de s'évader.

Ma décision

* Si j'ai répondu **NON** à l'une au moins des trois questions ci-dessus, je prends contact le plus rapidement possible avec un Centre de Sauvegarde pour la Faune Sauvage.




* Si j'ai répondu OUI aux trois questions, alors je peux essayer de relâcher le martinet aujourd'hui même (à condition qu'il ne pleuve pas).

Pour cela,

- Je place le martinet dans l'ambulance à oiseaux (ci-dessus) pour le transporter avec le moins de stress possible.

- Je me place sur une grande pelouse ou sur un pré bien dégagé, terrain de foot par exemple (pas d'obstacles - arbres, arbustes, murs, poteaux, câbles - à moins de 50 mètres), situé si possible sur un lieu élevé



- S'il s'envole et prend très vite de la hauteur par ses propres moyens, tout est O.K. : le lâcher a réussi.

S'il ne s'envole pas, ou bien s'il retombe au bout de quelques mètres, je le récupère délicatement et j'appelle un centre de soins pour animaux sauvages. Si c'est un jeune qui a l'air décidé, je peux lui donner une seconde chance.

Bon à savoir :

1. - un Martinet fin prêt pour le départ se montre agité : il bat fortement des ailes dans son carton ; il cherche à s'échapper de la main qui le tient. En revanche, s'il reste calme dans la main, c'est qu'il ne se sent pas lui-même en état de voler.

2. - Si vous apercevez d'autres Martinets dans le ciel, c'est très bien : peut-être les verrez-vous s'approcher de lui dès qu'il sera en vol et le prendre en charge (si c'est un jeune).

Dans tous les cas

Je manipule le martinet le moins possible (je risquerais d'abîmer son plumage de façon durable)

Pour connaître la bonne façon de tenir un Martinet...



Je ne lui donne ni lait ni pain (deux nourritures catastrophiques pour tous les oiseaux).

Pour savoir ce qu'il faut lui donner à manger...



Comment le faire boire (précaution importante, surtout en été, par temps chaud)...



Je ne place jamais l'oiseau dans une cage (il s'y agiterait et s'y blesserait) mais dans une boîte percée de nombreux trous pour qu'il puisse respirer

Schéma d'une bonne ambulance à oiseaux...



(b)

Si je suis obligé de lui donner à manger ?...

En cas de problème, confiez toujours le Martinet à un centre de sauvegarde pour animaux sauvages, pour qu'il soit pris en charge par des spécialistes.

En effet :

- il est très difficile de nourrir un martinet car celui-ci ne mange dans la Nature que des insectes, tous attrapés en vol.
- en captivité, il ne réclame pas à manger, ce qui est très trompeur. En effet, on peut avoir l'impression qu'il est rassasié, alors qu'il s'installe petit à petit dans une espèce de léthargie. A partir d'un certain seuil d'amaigrissement, il ne pourra plus récupérer et sera voué à la mort.
- le Martinet est une espèce totalement protégée par la Loi ; il ne peut être soigné que par des personnes disposant d'une autorisation spéciale. Cependant, si vous ne pouvez pas joindre immédiatement un Centre de soins voici quelques conseils qui vous permettront d'alimenter un martinet en attendant.

Vous pouvez lui proposer (au choix) :

voir la recette de Marie-Thérèse

- **des mouches** (et autres insectes tués sans insecticides). Attention, il faut l'équivalent d'au moins 100 mouches domestiques par jour, pas très facile à trouver...
- **des vers de farine** achetés en oisellerie.
Solution pratique : en fonction de l'âge, environ 50 à 80 vers de farine de taille moyenne (= 2 à 2,5 cm de long) chaque jour, que vous distribuerez en 6 à 8 repas. Ajoutez 2 grammes de pâtée pour insectivores humectée, et quelques gouttes de compléments nutritifs vitaminés (par exemple : Alvityl ou Tonivit, en pharmacie).
- **de la viande hachée** Mais vous devrez alors augmenter la proportion de pâtée pour insectivores : environ une grosse cuillère à soupe de cette pâtée pour un steak haché moyen. Ration quotidienne : 5 boulettes de la taille d'une

noisette ou d'une bille, à répartir sur la journée. Ajoutez quelques gouttes de compléments nutritifs vitaminés et du calcium (par exemple Sofcanis, chez le vétérinaire)

Attention à la conservation du mélange ci-dessus : elle doit se faire au froid pour éviter la multiplication des bactéries - mais les aliments ne doivent pas être donnés glacés.

NB : la viande hachée peut être remplacée par **des croquettes sèches pour chien riches en protéines**. Humectez-les pour en faire de petites boulettes et suivez la méthode " viande hachée " ci-dessus. Complétez par de la pâtée " insectivores " humectée et des compléments nutritifs vitaminés.

(c)

A chaque repas, faites boire le Martinet.

Méthode : A l'aide d'un compte-gouttes, déposez une goutte sur la commissure du bec et recommencez jusqu'à plus soif. Le Martinet ouvrira le bec et absorbera chaque goutte. Ou bien trempez une petite baguette dans l'eau et déposez chaque goutte ainsi obtenue sur le côté du bec.


Autre méthode : ouvrez le robinet tout doucement, jusqu'à obtenir un filet d'eau fin comme un cheveu, juste un peu plus que le goutte à goutte. Placez le bout du bec du Martinet devant ce filet d'eau : il va claquer du bec plusieurs fois, pour boire.

(d)

Comment bien tenir un Martinet ?

Je fais attention à la partie inférieure du bec, qui est cartilagineuse et très fragile chez le martinet.

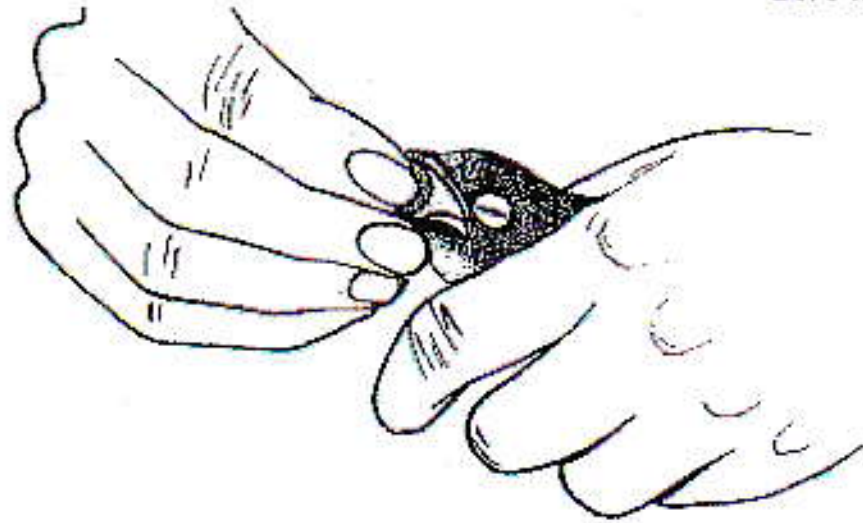
J'emprisonne doucement ses ailes à l'intérieur de la main.



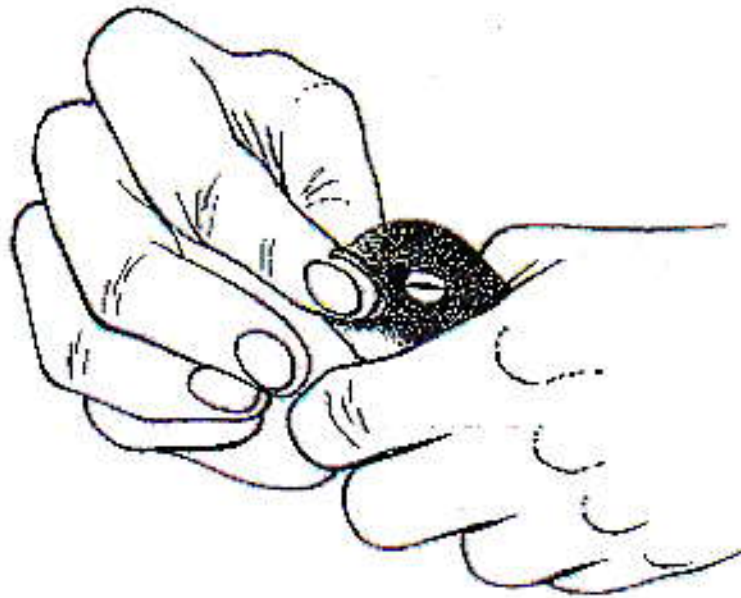
J'évite d'enserrer le ventre pour ne pas peser sur ses sacs aériens

Comment lui donner à manger ?

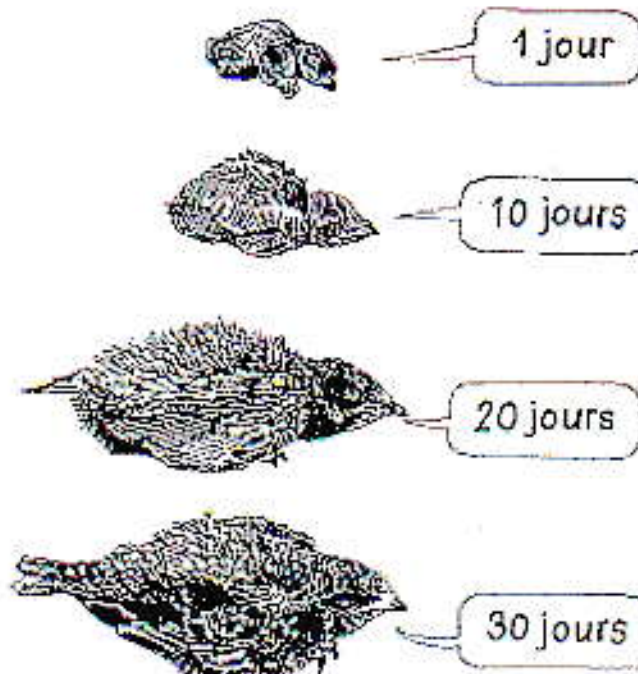
Je glisse un ongle entre les deux mandibules et, en soulevant doucement la mandibule supérieure, j'amène l'oiseau à ouvrir la bouche



Je peux ainsi introduire la nourriture et la pousser tout au fond du bec.



(e)

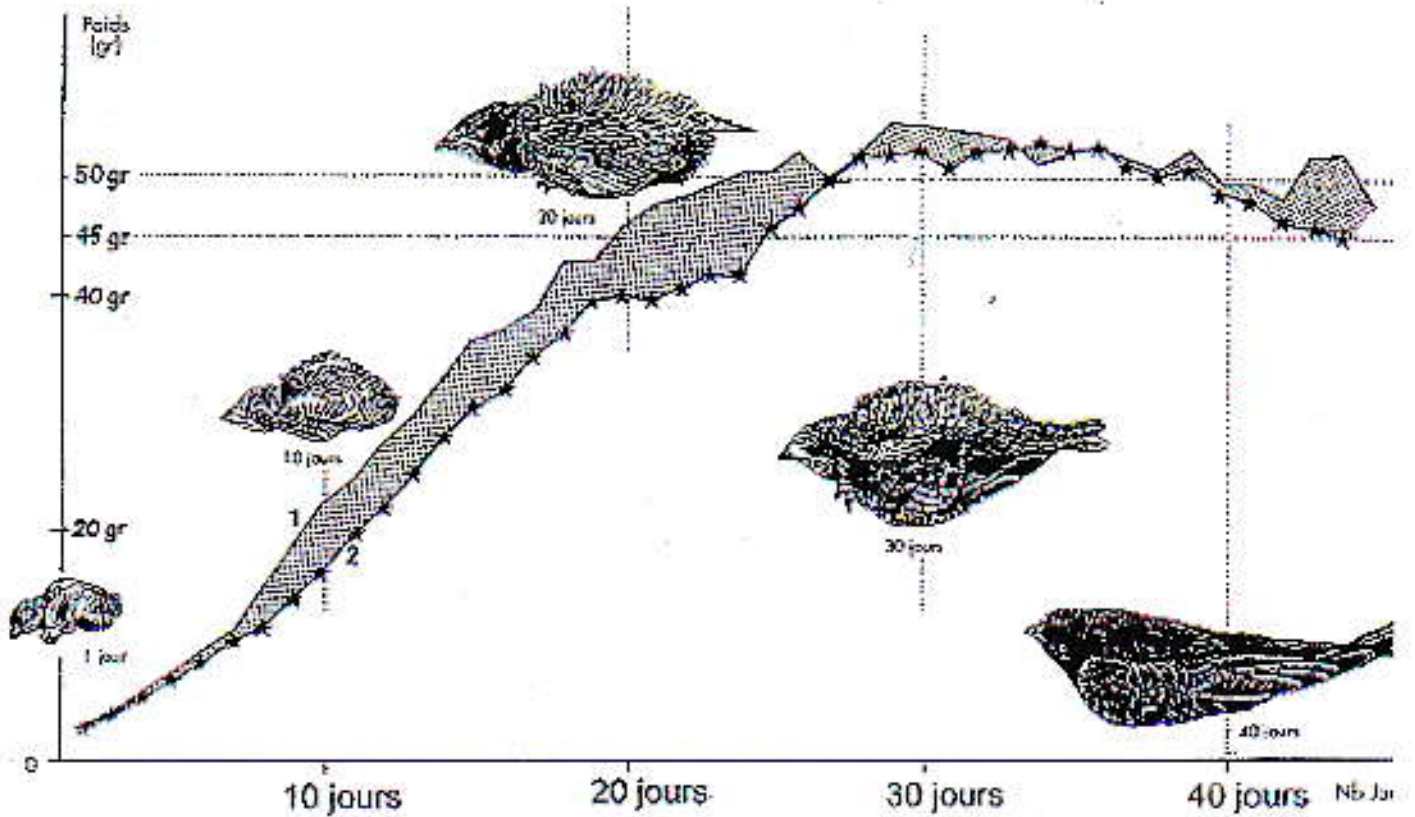


La courbe de poids moyenne des jeunes Martinets noirs, de leur naissance à leur envol, a été établie par le spécialiste français de cet oiseau, Gérard Gory, d'après le suivi de 168 poussins. Pour savoir si le jeune Martinet que vous avez trouvé a un poids normal pour son âge :

1. Trouvez son âge approximatif en le comparant aux cinq poussins ci-contre (1 jour, 10 jours, 20 jours, 30 jours ou 40 jours).



2. En fonction de son âge, vérifiez que son poids se trouve dans la zone grise (poids normal)



(d'après M. Courdesse et G. Gory, 1995)